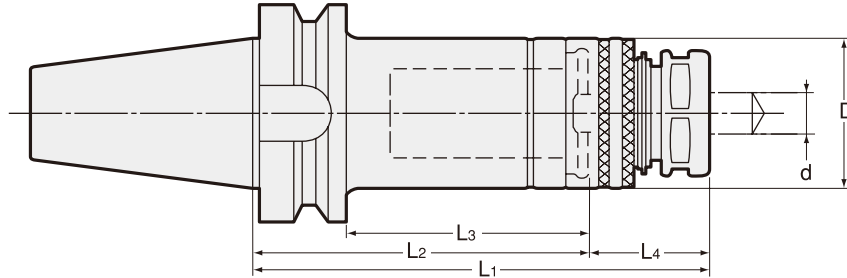




KHE/BT

スタブホルダ用BTシャンク BT Shank For Stub Holder

マシニングセンタでスタブホルダKH-E型をクイックチェンジできるベースホルダです。
Quick-changeable base holder that accomodates KH-E type stub holder.



商品コード Code	型式 Model	d	L1	L2	L3	L4	D	kg	—	スタブホルダ Stub holder
2720 10016075	BT30 -KH16E -75 ※	2.5 ~ 9.0	75	40	18	35	32	0.5	15,440	KH-16E
2720 10016090	-90	2.5 ~ 9.0	90	55	33	35	32	0.5	16,030	
2720 10016105	-105	2.5 ~ 9.0	105	70	48	35	32	0.6	17,220	
2720 10019075	-KH19E -75 ※	2.5 ~ 9.0	75	40	18	35	35	0.4	15,440	KH-19E
2720 10019090	-90	2.5 ~ 9.0	90	55	33	35	35	0.5	16,030	
2720 10019105	-105	2.5 ~ 9.0	105	70	48	35	35	0.6	17,220	
2720 10020075	-KH20E -75 ※	2.5 ~ 9.0	75	40	18	35	35	0.4	15,440	KH-20E
2720 10020090	-90	2.5 ~ 9.0	90	55	33	35	35	0.5	16,030	
2720 10020105	-105	2.5 ~ 9.0	105	70	48	35	35	0.6	17,220	
2720 10022090	-KH22E -90 ※	2.5 ~ 12.0	90	55	33	35	38	0.5	17,220	KH-22E
2720 10022105	-105	2.5 ~ 12.0	105	70	48	35	38	0.6	17,820	
2720 10022120	-120	2.5 ~ 12.0	120	85	63	35	38	0.7	19,000	
2720 10024090	-KH24E -90 ※	2.5 ~ 12.0	90	55	33	35	40	0.5	17,220	KH-24E
2720 10024105	-105	2.5 ~ 12.0	105	70	48	35	40	0.6	17,820	
2720 10024120	-120	2.5 ~ 12.0	120	85	63	35	40	0.7	19,000	
2720 10025105	-KH25E -105 ※	3.5 ~ 16.0	105	70	48	35	44	0.7	17,820	KH-25E
2720 10025120	-120 ※	3.5 ~ 16.0	120	85	63	35	44	0.9	19,000	
2720 10026105	-KH26E -105 ※	3.5 ~ 16.0	105	70	48	35	44	0.7	17,820	
2720 10026120	-120 ※	3.5 ~ 16.0	120	85	63	35	44	0.8	19,000	KH-26E
2720 30016090	BT40 -KH16E -90	2.5 ~ 9.0	90	55	28	35	32	1.1	16,630	KH-16E
2720 30016105	-105	2.5 ~ 9.0	105	70	43	35	32	1.2	17,220	
2720 30016135	-135	2.5 ~ 9.0	135	100	73	35	32	1.3	17,820	
2720 30019090	-KH19E -90	2.5 ~ 9.0	90	55	28	35	35	1.1	17,820	KH-19E
2720 30019105	-105	2.5 ~ 9.0	105	70	43	35	35	1.2	19,000	
2720 30019135	-135	2.5 ~ 9.0	135	100	73	35	35	1.4	20,190	
2720 30020090	-KH20E -90	2.5 ~ 9.0	90	55	28	35	35	1.1	17,820	KH-20E
2720 30020105	-105	2.5 ~ 9.0	105	70	43	35	35	1.2	19,000	
2720 30020135	-135	2.5 ~ 9.0	135	100	73	35	35	1.4	20,190	
2720 30022090	-KH22E -90	2.5 ~ 12.0	90	55	28	35	38	1.1	19,000	KH-22E
2720 30022105	-105	2.5 ~ 12.0	105	70	43	35	38	1.1	20,190	
2720 30022135	-135	2.5 ~ 12.0	135	100	73	35	38	1.4	21,380	
2720 30024105	-KH24E -105	2.5 ~ 12.0	105	70	43	35	40	1.2	20,190	KH-24E
2720 30024135	-135	2.5 ~ 12.0	135	100	73	35	40	1.4	21,380	
2720 30025105	-KH25E -105	3.5 ~ 16.0	105	70	43	35	44	1.2	20,190	
2720 30025135	-135	3.5 ~ 16.0	135	100	73	35	44	1.5	21,380	KH-25E
2720 30026105	-KH26E -105	3.5 ~ 16.0	105	70	43	35	44	1.2	20,190	KH-26E
2720 30026135	-135	3.5 ~ 16.0	135	100	73	35	44	1.5	21,380	
2720 30028105	-KH28E -105 ※	3.5 ~ 16.0	105	70	43	35	47	1.2	20,190	
2720 30028135	-135	3.5 ~ 16.0	135	100	73	35	47	1.5	21,380	KH-28E
2720 30030105	-KH30E -105 ※	3.5 ~ 16.0	105	70	43	35	47	1.2	21,380	KH-30E
2720 30030135	-135	3.5 ~ 16.0	135	100	73	35	47	1.4	22,570	

商品コード Code	型式 Model	d	L1	L2	L3	L4	D	kg	—	スタブホルダ Stub holder
2720 30032135	BT40 -KH32E -135	3.5 ~ 22.0	135	95	68	40	51	1.4	22,570	KH-32E
2720 30032165	-165	3.5 ~ 22.0	165	125	98	40	51	1.8	23,760	
2720 30035135	-KH35E -135 ※	3.5 ~ 22.0	135	95	68	40	55	1.6	22,570	KH-35E
2720 30035165	-165	3.5 ~ 22.0	165	125	98	40	55	1.9	23,760	
2720 30036135	-KH36E -135 ※	3.5 ~ 22.0	135	95	68	40	55	1.5	22,570	KH-36E
2720 30036165	-165	3.5 ~ 22.0	165	125	98	40	55	1.9	23,760	
2720 50016105	BT50 -KH16E -105	2.5 ~ 9.0	105	70	32	35	32	3.8	19,000	KH-16E
2720 50016135	-135	2.5 ~ 9.0	135	100	62	35	32	3.8	20,190	
2720 50019105	-KH19E -105	2.5 ~ 9.0	105	70	32	35	35	3.7	21,380	KH-19E
2720 50019135	-135	2.5 ~ 9.0	135	100	62	35	35	3.8	22,570	
2720 50020105	-KH20E -105	2.5 ~ 9.0	105	70	32	35	35	3.7	21,380	KH-20E
2720 50020135	-135	2.5 ~ 9.0	135	100	62	35	35	3.8	22,570	
2720 50020165	-165	2.5 ~ 9.0	165	130	92	35	35	4.0	23,760	
2720 50022105	-KH22E -105	2.5 ~ 12.0	105	70	32	35	38	3.7	22,570	
2720 50022135	-135	2.5 ~ 12.0	135	100	62	35	38	3.9	23,760	KH-22E
2720 50022165	-165	2.5 ~ 12.0	165	130	92	35	38	4.2	24,940	
2720 50024105	-KH24E -105	2.5 ~ 12.0	105	70	32	35	40	3.7	22,570	KH-24E
2720 50024135	-135	2.5 ~ 12.0	135	100	62	35	40	3.9	23,760	
2720 50024165	-165	2.5 ~ 12.0	165	130	92	35	40	4.1	24,940	
2720 50025105	-KH25E -105	3.5 ~ 16.0	105	70	32	35	44	3.7	22,570	KH-25E
2720 50025135	-135	3.5 ~ 16.0	135	100	62	35	44	4.0	23,760	
2720 50025165	-165	3.5 ~ 16.0	165	130	92	35	44	4.2	24,940	
2720 50026105	-KH26E -105	3.5 ~ 16.0	105	70	32	35	44	3.7	22,570	KH-26E
2720 50026135	-135	3.5 ~ 16.0	135	100	62	35	44	3.9	23,760	
2720 50026165	-165	3.5 ~ 16.0	165	130	92	35	44	4.4	24,940	
2720 50028105	-KH28E -105	3.5 ~ 16.0	105	70	32	35	47	3.6	22,570	KH-28E
2720 50028135	-135	3.5 ~ 16.0	135	100	62	35	47	4.1	23,760	
2720 50028165	-165	3.5 ~ 16.0	165	130	92	35	47	4.5	24,940	
2720 50030105	-KH30E -105	3.5 ~ 16.0	105	70	32	35	47	3.6	23,760	KH-30E
2720 50030135	-135	3.5 ~ 16.0	135	100	62	35	47	3.9	24,940	
2720 50030165	-165	3.5 ~ 16.0	165	130	92	35	47	4.2	26,130	
2720 50032135	-KH32E -135	3.5 ~ 22.0	135	95	57	40	51	3.8	24,940	KH-32E
2720 50032165	-165	3.5 ~ 22.0	165	125	87	40	51	4.4	26,130	
2720 50035135	-KH35E -135	3.5 ~ 22.0	135	95	57	40	55	4.0	24,940	KH-35E
2720 50035165	-165	3.5 ~ 22.0	165	125	87	40	55	4.5	26,130	
2720 50036135	-KH36E -135	3.5 ~ 22.0	135	95	57	40	55	3.8	24,940	KH-36E
2720 50036165	-165	3.5 ~ 22.0	165	125	87	40	55	4.3	26,130	
2720 50048135	-KH48E -135 ※	20.0 ~ 32.0	135	85	47	50	75	3.7	28,510	KH-48E
2720 50048165	-165 ※	20.0 ~ 32.0	165	115	77	50	75	4.7	30,880	

1.スタブホルダは別途ご注文下さい。

2.センタースルーにて使用する際はクーラントピンをホルダに取り付けて、スタブホルダは KH-EC1 または KH-EC2 を使用してください。

3.※付のサイズでは、KH-EC1、KH-EC2 は取り付けません。

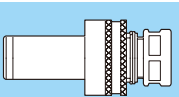
1.Stub holders are sold separately.

2.For center through coolant feed, attach a coolant pin to the holder and use with KH-EC1 or KH-EC2 stub holder.

3.Stub holders with ※ marks cannot be used with KH-EC1 and KH-EC2.

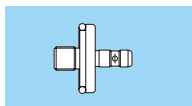
スタブホルダ
Stub holder

KH-E P. 451
KH-EC1 P. 454
KH-EC2 P. 455



クーラントピン
Coolant pin

P. 456



ご注文例 Ordering Example

BT50 - KH20E - 105

シャンクサイズ 内径 (d) 突き出し長さ (L)
Shank size I.D. Projection length